

Espuma Citron

Description

Les espumas sont des mousses très foisonnées, qui sont plus ou moins stables.



Le siphon permet de dissoudre un gaz dans la préparation quelle que soit sa composition, ce qui offre une certaine liberté.

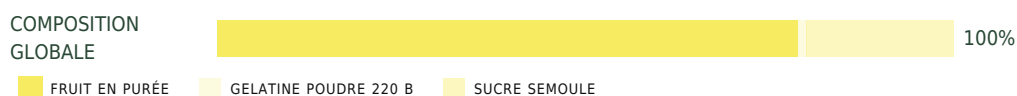
La présence ou non de matières grasses, la viscosité du produit, la structure du gel ou de l'émulsion, la quantité de gaz incorporé et la durée de conservation une fois le siphon sous pression sont autant de facteurs qui détermineront le taux de foisonnement et la stabilité de la « mousse ».

Univers d'applications suggérés

- Desserts à l'assiette
- Show cooking

Composition globale

FRUIT EN PURÉE		78.8%
GELATINE POUDRE 220 B		1.2%
SUCRE SEMOULE		20%



Composition	1000 g	100%
Gélatine poudre 220 B	12 g	1.2%
Citron en purée	300 g	30%
Sucre semoule	200 g	20%
Citron en purée	488 g	48.8%

Procédé

Verser en pluie la gélatine sur la petite quantité de citron en purée à 4°C, puis attendre 15 à 20 minutes que la gélatine s'hydrate.

Chauffer ce mélange entre 50 et 60 °C afin de bien fondre la gélatine, ajouter le sucre, puis verser sur la seconde partie de la purée à 4°C et mixer pour bien homogénéiser.

Verser dans le siphon, percuter deux cartouches de gaz, et réserver au réfrigérateur.

Astuce

Pour une expérience de dégustation originale, surgeler l'espuma après l'avoir extraite, et la servir glacée

Espuma Citron



78.8%

FRUIT EN
PURÉE



20%

SUCRE AJOUTÉ

Ingrédients

Citron en purée,
Sucre semoule,
Gélatine poudre 220
B



SURGELABLE



450%

TAUX DE
FOISONNEMENT



FRUIT EN PURÉE UTILISÉ

Citron Femminello

TEMPÉRATURE DE DÉGUSTATION

Frais ,
Glacé

TYPE DE CONSOMMATION

Sur place

POINTS FORTS

Intensité fruit ,
Réalisation facile et rapide